

INFORMACJA DODATKOWA

I.	Wprowadzenie do sprawozdania finansowego, obejmuje w szczególności:
1.	
1.1	nazwę jednostki
	Publiczna Szkoła Podstawowa Nr 4 z Oddziałami Integracyjnymi im. św. Kazimierza Jagiellończyka
1.2	siedzibę jednostki
	26-600 Radom, ul. Wyścigowa 49
1.3	adres jednostki
	26-600 Radom, ul. Wyścigowa 49
1.4	podstawowy przedmiot działalności jednostki
	Usługi edukacyjne i wychowawcze - prowadzenie szkoły podstawowej
2.	wskazanie okresu objętego sprawozdaniem
	Sprawozdanie finansowe zostało sporządzone za okres od 01.01.2019 do 31.12.2019 r.
3.	wskazanie, że sprawozdanie finansowe zawiera dane łączne
	Nie dotyczy - jest to jednostkowe sprawozdanie finansowe
4.	omówienie przyjętych zasad (polityki) rachunkowości, w tym metod wyceny aktywów i pasywów (także amortyzacji)
	<p>Aktywa i pasywa wyceniono według zasad określonych w ustawie o rachunkowości z uwzględnieniem przepisów rozporządzenia w sprawie planów kont dla budżetu państwa, budżetów jednostek samorządu terytorialnego, jednostek budżetowych, samorządowych zakładów budżetowych, państwowych funduszy celowych oraz państwowych jednostek budżetowych mających siedzibę poza granicami Rzeczypospolitej Polskiej oraz zasadami określonymi w Zarządzeniu Dyrektora PSP Nr 4 z Oddziałami Integracyjnymi w Radomiu Nr 3/F/2018 w sprawie ustalenia zasad (polityki) rachunkowości.</p> <p>1) Środki trwałe wycenia się według cen nabycia, lub wartości przeszacowanej pomniejszonych o odpisy amortyzacyjne lub umorzeniowe.</p> <p>2) Wartości niematerialne i prawne wycenia się wg cen nabycia pomniejszonych o odpisy umorzeniowe.</p> <p>3) Należności wycenia się w kwocie wymaganej zapłaty, z zachowaniem zasady ostrożnej wyceny.</p> <p>4) Zobowiązania wycenia się w kwocie wymagającej zapłaty.</p> <p>5) Amortyzacji środków trwałych dokonuje się jednorazowo za okres całego roku.</p> <p>6) Pozostałe środki trwałe oraz wartości niematerialne i prawne o wartości nieprzekraczającej wielkości ustalonej w ustawie o podatku dochodowym od osób prawnych, umarza się w 100% ich wartości w momencie wydania do używania.</p>
5.	inne informacje
II.	Dodatkowe informacje i objaśnienia obejmują w szczególności:
1.	
1.1.	szczegółowy zakres zmian wartości grup rodzajowych środków trwałych, wartości niematerialnych i prawnych, zawierający stan tych aktywów na początek roku obrotowego, zwiększenia i zmniejszenia z tytułu: aktualizacji wartości, nabycia, rozchodu, przemieszczenia

	wewnętrznego oraz stan końcowy, a dla majątku amortyzowanego - podobne przedstawienie stanów i tytułów zmian dotychczasowej amortyzacji lub umorzenia
	Według tabeli
1.2.	aktualną wartość rynkową środków trwałych, w tym dóbr kultury - o ile jednostka dysponuje takimi informacjami
	Nie dotyczy
1.3.	kwotę dokonanych w trakcie roku obrotowego odpisów aktualizujących wartość aktywów trwałych odrębnie dla długoterminowych aktywów niefinansowych oraz długoterminowych aktywów finansowych
	Według tabeli
1.4.	wartość gruntów użytkowanych wieczysto
	Nie dotyczy
1.5.	wartość nieamortyzowanych lub nieumarzanych przez jednostkę środków trwałych, używanych na podstawie umów najmu, dzierżawy i innych umów, w tym z tytułu umów leasingu
	Według tabeli
1.6.	liczbę oraz wartość posiadanych papierów wartościowych, w tym akcji i udziałów oraz dłużnych papierów wartościowych
	Według tabeli
1.7.	dane o odpisach aktualizujących wartość należności, ze wskazaniem stanu na początek roku obrotowego, zwiększeniach, wykorzystaniu, rozwiązaniu i stanie na koniec roku obrotowego, z uwzględnieniem należności finansowych jednostek samorządu terytorialnego (stan pożyczek zagrożonych)
	Według tabeli
1.8.	dane o stanie rezerw według celu ich utworzenia na początek roku obrotowego, zwiększeniach, wykorzystaniu, rozwiązaniu i stanie końcowym
	Według tabeli
1.9.	podział zobowiązań długoterminowych o pozostałym od dnia bilansowego, przewidywanym umową lub wynikającym z innego tytułu prawnego, okresie spłaty:
a)	powyżej 1 roku do 3 lat
b)	powyżej 3 do 5 lat
c)	powyżej 5 lat
	Według tabeli
1.10.	kwotę zobowiązań w sytuacji gdy jednostka kwalifikuje umowy leasingu zgodnie z przepisami podatkowymi (leasing operacyjny), a według przepisów o rachunkowości byłby to leasing finansowy lub zwrotny z podziałem na kwotę zobowiązań z tytułu leasingu finansowego lub leasingu zwrotnego
	Nie dotyczy
1.11.	łącznie kwotę zobowiązań zabezpieczonych na majątku jednostki ze wskazaniem charakteru i formy tych zabezpieczeń
	Nie dotyczy
1.12.	łącznie kwotę zobowiązań warunkowych, w tym również udzielonych przez jednostkę gwarancji i poręczeń, także wekslowych, niewykazanych w bilansie, ze wskazaniem

	zobowiązań zabezpieczonych na majątku jednostki oraz charakteru i formy tych zabezpieczeń
	Według tabeli
1.13.	wykaz istotnych pozycji czynnych i biernych rozliczeń międzyokresowych, w tym kwotę czynnych rozliczeń międzyokresowych kosztów stanowiących różnicę między wartością otrzymanych finansowych składników aktywów a zobowiązaniem zapłaty za nie
	Według tabeli
1.14.	łącznie kwotę otrzymanych przez jednostkę gwarancji i poręczeń niewykazanych w bilansie
	Według tabeli
1.15.	kwotę wypłaconych środków pieniężnych na świadczenia pracownicze
	Według tabeli
1.16.	inne informacje
	Nie dotyczy
2.	
2.1.	wysokość odpisów aktualizujących wartość zapasów
	Według tabeli
2.2.	koszt wytworzenia środków trwałych w budowie, w tym odsetki oraz różnice kursowe, które powiększyły koszt wytworzenia środków trwałych w budowie w roku obrotowym
	Według tabeli
2.3.	kwotę i charakter poszczególnych pozycji przychodów lub kosztów o nadzwyczajnej wartości lub które wystąpiły incydentalnie
	Nie dotyczy
2.4.	informację o kwocie należności z tytułu podatków realizowanych przez organy podatkowe podległe ministrowi właściwemu do spraw finansów publicznych wykazywanych w sprawozdaniu z wykonania planu dochodów budżetowych
	Nie dotyczy
2.5.	inne informacje
	Nie dotyczy
3.	Inne informacje niż wymienione powyżej, jeżeli mogłyby w istotny sposób wpłynąć na ocenę sytuacji majątkowej i finansowej oraz wynik finansowy jednostki
	Nie dotyczy


 GŁÓWNY KSIĘGOWY
 mgr Jolanta Kielbasa


 DYREKTOR SZKOŁY
 mgr Łukasz Zawistowski

UNZAD MIEJSKI W RADOMIU
Wydział Budżetu
2021-03-24
Podpis

Majątek trwały – wartość brutto									
Lp.	Składniki majątku trwałego	Wartość początkowa brutto -BO roku obrotowego	Zwiększenie wartości początkowej		Przemieszczenia wewnętrzne składników majątkowych	Zmniejszenie wartości początkowej			Wartość końcowa brutto BZ roku obrotowego
			Nabycie	Aktualizacja		Sprzedaż	Likwidacja	Inne	
I.	Wartości niematerialne i prawne	27 767,30	0,00	0,00	0,00	0,00	0,00	0,00	27 767,30
II.	Rzeczowe aktywa trwałe	9 316 787,83	0,00	0,00	0,00	0,00	0,00	0,00	9 316 787,83
1.	Środki trwałe	9 316 787,83	0,00	0,00	0,00	0,00	0,00	0,00	9 316 787,83
1.1.	Grunty	64 760,00	0,00	0,00	0,00	0,00	0,00	0,00	64 760,00
1.1.1.	Grunty stanowiące własność j.s.t., przekazane w użytkowanie wiecz.	0,00	0,00	0,00	0,00	0,00	0,00	0,00	0,00
1.2.	Budynki, lokale i obiekty inżynierii lądowej i wodnej	8 958 238,22	0,00	0,00	0,00	0,00	0,00	0,00	8 958 238,22
1.3.	Urządzenia techniczne i maszyny	227 168,43	0,00	0,00	0,00	0,00	0,00	0,00	227 168,43
1.4.	Środki transportu	0,00	0,00	0,00	0,00	0,00	0,00	0,00	0,00
1.5.	Inne środki trwałe	66 621,18	0,00	0,00	0,00	0,00	0,00	0,00	66 621,18
2.	Środki trwałe w budowie (inwestycje)	0,00	0,00	0,00	0,00	0,00	0,00	0,00	0,00
3.	Zaliczki na środki trwałe w budowie (inwestycje)	0,00	0,00	0,00	0,00	0,00	0,00	0,00	0,00

Lukasz Księgowy
DYREKTOR SZKOŁY
mgr Lukasz Żółtowski

Lukasz Księgowy
GŁÓWNY KSIĘGOWY
mgr Jolanta Kiełbasa

Lp.	Składniki majątku trwałego	Amortyzacja (umorzenie)							Wartość netto majątku trwałego	
		Stan na początek roku	Umorzenie za rok	Aktualizacja	Inne zwiększenia	Zmniejszenie	Stan na koniec roku	Odpisy aktualizujące wartość majątku trwałego	Stan na początek roku BO	Stan na koniec roku BZ
I.	Wartości niematerialne i prawne	27 767,30	0,00	0,00	0,00	0,00	27 767,30	0,00	0,00	0,00
II.	Rzeczowe aktywa trwałe	4 628 614,56	239 973,75	0,00	0,00	0,00	4 868 588,31	0,00	4 688 173,27	4 448 199,52
1.	Środki trwałe	4 628 614,56	239 973,75	0,00	0,00	0,00	4 868 588,31	0,00	4 688 173,27	4 448 199,52
1.1.	umorzenie grunty	0,00	0,00	0,00	0,00	0,00	0,00	0,00	64 760,00	64 760,00
1.1.1.	umorzenie grunty stanowiące własność j.s.t., przekazane w użyz. wiecz	0,00	0,00	0,00	0,00	0,00	0,00	0,00	0,00	0,00
1.2.	umorzenie budynki, lokale i obiekty inżynierii lądowej i wodnej	4 356 255,20	232 830,03	0,00	0,00	0,00	4 589 085,23	0,00	4 601 983,02	4 369 152,99
1.3.	umorzenie urządzenia techniczne i maszyny	215 619,30	3 463,30	0,00	0,00	0,00	219 082,60	0,00	11 549,13	8 085,83
1.4.	umorzenie środki transportu	0,00	0,00	0,00	0,00	0,00	0,00	0,00	0,00	0,00
1.5.	umorzenie inne środki trwałe	56 740,06	3 680,42	0,00	0,00	0,00	60 420,48	0,00	9 881,12	6 200,70

Pozostałe środki trwałe - wartość brutto

Stan na początek roku BO	Zwiększenie	Zmniejszenie	Stan na koniec roku BZ
1 488 313,68	135 315,83	0,00	1 623 629,51

Pozostałe środki trwałe - umorzenie

Stan na początek roku BO	Zwiększenie	Zmniejszenie	Stan na koniec roku BZ
1 488 313,68	135 315,83	0,00	1 623 629,51

[Signature]
GŁÓWNY KSIĘGOWY
mgr Jolanta Kiełbasa

[Signature]
DYREKTOR SZKOŁY
mgr Łukasz Zawistowski

Tabela 1.2 Odpisy aktualizujące wartość długoterminowych aktywów trwałych odrębnie dla długoterminowych aktywów niefinansowych oraz długoterminowych aktywów finansowych z uwzględnieniem wartości odpisów aktualizujących dokonanych w trakcie roku obrotowego

Lp.	Specyfikacja	Wartość odpisów aktualizujących na początek roku obrotowego	Wartość odpisów aktualizujących dokonanych w trakcie roku obrotowego		Wartość odpisów aktualizujących na koniec roku obrotowego	Wartość prezentowana w bilansie
			Zwiększenia	Zmniejszenia		
1.	Długoterminowe aktywa niefinansowe, w tym:	0,00	0,00	0,00	0,00	0,00
1.1.	WNiP	0,00	0,00	0,00	0,00	0,00
1.2.	Środki trwałe, w tym:	0,00			0,00	0,00
1.2.1	Grunty oddane w użytkowanie wieczyste	0,00	0,00	0,00	0,00	0,00
1.3.	Środki trwałe w budowie	0,00	0,00	0,00	0,00	0,00
1.4.	Należności długoterminowe	0,00	0,00	0,00	0,00	0,00
2.	Długoterminowe aktywa finansowe, w tym:	0,00	0,00	0,00	0,00	0,00
2.1.	Akcje	0,00	0,00	0,00	0,00	0,00
2.2.	Udziały, w tym:	0,00	0,00	0,00	0,00	0,00
2.2.1.	z tytułu różnicy między wartością objętych udziałów a wartością księgową przekazanych składników	0,00	0,00	0,00	0,00	0,00
2.3.	Inne	0,00	0,00	0,00	0,00	0,00
	Razem	0,00	0,00	0,00	0,00	0,00


GŁÓWNY KSIĘGOWY
mgr Jolanta Kielbasa



DYREKTOR SZKOŁY
mgr Łukasz Zawistowski

Tabela 1.3 Środki trwałe nieamortyzowane lub nieumarzane, używane na podstawie umów najmu, dzierżawy i innych umów, w tym z tytułu umów leasingu

Lp.	Specyfikacja środków trwałych nieamortyzowanych lub nieumarzanych	Tytuł używania	Stan na początek roku	Zmiany w ciągu roku		Stan na koniec roku
				Zwiększenia	Zmniejszenia	
1.	Grunty		0,00	0,00	0,00	0,00
2.	Budynki i budowle		0,00	0,00	0,00	0,00
3.	Urządzenia techniczne		0,00	0,00	0,00	0,00
4.	Środki transportu		0,00	0,00	0,00	0,00
	SUMA		0,00	0,00	0,00	0,00

Środki trwałe, których wartości nie ustalono używane na podstawie następujących umów:

- 1.
- 2.


GŁÓWNY KSIĘGOWY
mgr Jolanta Kielbasa


DYREKTOR SZKOŁY
mgr Lukasz Zawistowski




Tabela 1.4. Papiery wartościowe, w tym akcje i udziały oraz inne papiery wartościowe

Papiery wartościowe	Stan na początek roku		Zmiany w ciągu roku				Stan na koniec roku	
	Ilość	Wartość	Zwiększenia		Zmniejszenia		Ilość	Wartość
			Ilość	Wartość	Ilość	Wartość		
Akcje, w tym:	0	0,00	0	0,00	0	0,00	0	0,00
1. Spółka X	0	0,00	0	0,00	0	0,00	0	0,00
2. Spółka Y	0	0,00	0	0,00	0	0,00	0	0,00
Udziały, w tym:	0	0,00	0	0,00	0	0,00	0	0,00
1. Spółka X	0	0,00	0	0,00	0	0,00	0	0,00
2. Spółka Y	0	0,00	0	0,00	0	0,00	0	0,00
Dłużne papiery wartościowe	0	0,00	0	0,00	0	0,00	0	0,00
Inne papiery wartościowe	0	0,00	0	0,00	0	0,00	0	0,00


GŁÓWNY KSIĘGOWY
mgr Jolanta Kiebasa


DYREKTOR SZKOŁY
mgr Łukasz Zawistowski

Tabela 1.5 Odpisy aktualizujące wartość należności, ze wskazaniem stanu na początek roku obrotowego, zwiększeniach, wykorzystaniu, rozwiązaniu i stanie na koniec roku obrotowego, z uwzględnieniem należności finansowych jednostek samorządu terytorialnego (stan pożyczek zagrożonych)

Lp.	Rodzaj należności objętej odpisem	Stan na początek roku	Zwiększenia w roku obrotowym	Wykorzystanie	Rozwiązanie	Stan na koniec roku
1.	Należności jednostek i samorządowych zakładów budżetowych	0,00	0,00	0,00	0,00	0,00
1.1.	Należności krótkoterminowe, z tego:	0,00	0,00	0,00	0,00	0,00
1.1.1.	należności z tytułu dostaw i usług	0,00	0,00	0,00	0,00	0,00
1.1.2.	należności od budżetów	0,00	0,00	0,00	0,00	0,00
1.1.3.	należności z tytułu ubezpieczeń społecznych i innych świadczeń	0,00	0,00	0,00	0,00	0,00
1.1.4.	pozostałe należności, w tym z tytułu podatków	0,00	0,00	0,00	0,00	0,00
1.1.5.	należności krótkoterminowe finansowe, w tym z tytułu udzielonych pożyczek	0,00	0,00	0,00	0,00	0,00
1.2.	Należności długoterminowe finansowe, w tym z tytułu udzielonych pożyczek	0,00	0,00	0,00	0,00	0,00

URZĄD MIĘDZYGOSPODARSTWA
WYDZIAŁ BUDŻETU
WPRĄDZONO
2020-03-24


GŁÓWNY KSIĘGOWY
mgr Jolanta Kielbaso


DYREKTOR SZKOŁY
mgr Lukasz Zawistowski




Tabela 1.6 Rezerw według celu ich utworzenia, z dalszym podziałem na przyczyny zwiększenia w trakcie roku obrotowego, zmniejszenia wartości z tytułu wykorzystania

Lp.	Rezerwy według celu ich utworzenia	Stan na początek roku	Zwiększenia w roku obrotowym	Wykorzystanie	Rozwiązanie	Stan na koniec roku
1.	Rezerwy na zobowiązania, z tego:	0,00	0,00	0,00	0,00	0,00
1.1.	na sprawy sądowe	0,00	0,00	0,00	0,00	0,00
1.2.	na odszkodowania	0,00	0,00	0,00	0,00	0,00
1.3.	na kary	0,00	0,00	0,00	0,00	0,00
1.4.	inne	0,00	0,00	0,00	0,00	0,00


GŁÓWNY KSIĘGOWY
mgr Jolanta Kiełbasa



DYREKTOR SZKOŁY
mgr Lukasz Zawistowski

Tabela 1.7 Zobowiązania długoterminowe z podziałem według pozycji bilansu, o okresie spłaty: powyżej roku do 3 lat, powyżej 3 lat do 5 lat, powyżej 5 lat

Lp.	Specyfikacja zobowiązań według pozycji bilansu	Wartość wykazana w bilansie	z tego:		
			powyżej roku do 3 lat	powyżej 3 lat do 5 lat	powyżej 5 lat
1	Zobowiązania długoterminowe z tytułu:	0,00	0,00	0,00	0,00
1.1.					
2.	Zobowiązania długoterminowe finansowe z tytułu:	0,00	0,00	0,00	0,00
2.1.					


WPŁYNĘŁO
DNIA
2020 -03- 24
Wydział Budżetu
L. GŁ. Podpis


GŁÓWNY KSIĘGOWY
mgr Małgorzata Kielbasa


DYREKTOR SZKOŁY
mgr Łukasz Zawisowski

Tabela 1.8 Zobowiązania warunkowe, w tym udzielone przez jednostkę gwarancje i poręczenia, także wekslowe niewykazane w bilansie, ze wskazaniem zobowiązań warunkowych zabezpieczonych na majątku jednostki oraz charakteru i formy tych zabezpieczeń

Lp.	Zobowiązania warunkowe	Stan na początek roku obrotowego	w tym zabezpieczone na majątku jednostki	Stan na koniec roku obrotowego	w tym zabezpieczone na majątku jednostki
1.	Gwarancje	0,00	0,00	0,00	0,00
2.	Poręczenia	0,00	0,00	0,00	0,00
2.1.	w tym poręczenia wekslowe	0,00	0,00	0,00	0,00
3.	Roszczenia sporne	0,00	0,00	0,00	0,00
4.	Zawarte, ale jeszcze niewykonane umowy	0,00	0,00	0,00	0,00
5.	Opłaty warunkowe z wycinki drzew	0,00	0,00	0,00	0,00
6.	Inne:	0,00	0,00	0,00	0,00
6.1.	...	0,00	0,00	0,00	0,00




GŁÓWNY KSIĘGOWY
mgr *Solanta Kielbasa*


DYREKTOR SZKOŁY
mgr *Lukasz Zawistowski*

Tabela 1.9 Rozliczeń międzyokresowe czynne z podziałem na poszczególne tytuły, w tym kwoty czynnych rozliczeń międzyokresowych kosztów stanowiących różnicę między wartością otrzymanych finansowych składników aktywów a zobowiązaniami zapłaty za nie

Lp.	Specyfikacja rozliczeń międzyokresowych czynnych według tytułów	Stan na początek roku	Stan na koniec roku
1.	Ubezpieczenia majątkowe	0,00	0,00
2.	Ubezpieczenia osobowe	0,00	0,00
3.	Prenumerata	0,00	0,00
4.	Różnica między wartością otrzymanych finansowych składników aktywów a zobowiązaniami zapłaty za nie	0,00	0,00
5.	Inne	0,00	0,00
	...	0,00	0,00
SUMA		0,00	0,00

Jolanta Kielbaso
GŁÓWNY KSIĘGOWY
mgr Jolanta Kielbaso

Łukasz Zawistowski
DYREKTOR SZKOŁY
mgr Łukasz Zawistowski




Tabela 1.10 Rozliczenia międzyokresowe bierne i rozliczenia międzyokresowe przychodów

Lp.	Specyfikacja rozliczeń międzyokresowych biernych według tytułów	Stan na początek roku	Stan na koniec roku
1.	_____	0,00	0,00
2.	_____	0,00	0,00
3.	_____	0,00	0,00
	...		
SUMA		0,00	0,00

Lp.	Specyfikacja rozliczeń międzyokresowych przychodów według tytułów	Stan na początek roku	Stan na koniec roku
1.	_____	0,00	0,00
2.	_____	0,00	0,00
	...	0,00	0,00
SUMA		0,00	0,00


GŁÓWNY KSIĘGOWY
mgr Jolanta Kielbasa


DYREKTOR SZKOŁY
mgr Lukasz Zawistowski

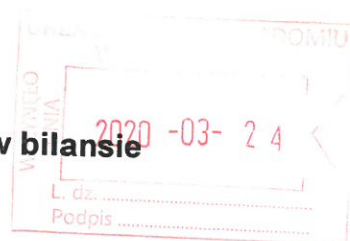



Tabela 1.11. Otrzymane gwarancje i poręczenia niewykazanych w bilansie

Lp.	Specyfikacja otrzymanych gwarancji i poręczeń niewykazanych w bilansie	Stan na początek roku obrotowego	Stan na koniec roku obrotowego
1.	Zabezpieczenia należytego wykonania umów, w tym:	0,00	0,00
1.1.	- gwarancje ubezpieczeniowe	0,00	0,00
1.2.	- gwarancje bankowe	0,00	0,00
2.	Złożone wadła w formie gwarancji bankowej lub ubezpieczeniowej	0,00	0,00
3.	Poręczenia	0,00	0,00


GŁÓWNY KSIĘGOWY
mgr Jolanta Kielbasa


DYREKTOR SZKOŁY
mgr Łukasz Zawistowski

Wyszczególnienie	Kwota wypłaconych świadczeń pracowniczych w zł i gr
1. Odprawy emerytalne i rentowe	29 681,94
2. Nagrody jubileuszowe	97 612,07
3. Świadczenia urlopowe	144 153,11
4. Odszkodowania z tytułu rozwiązania umów o pracę	0,00
5. Inne	70 837,62
SUMA	342 284,74




GŁÓWNY KSIĘGOWY
mgr Jolanta Kielbasa


DYREKTOR SZKOŁY
mgr Łukasz Zawistowski

URZĄD KASOWY W RADOMIU
Wyszukiwanie

2020 -03- 2 4

[Handwritten signature]

ci
su

00
00
00
00
00

iec

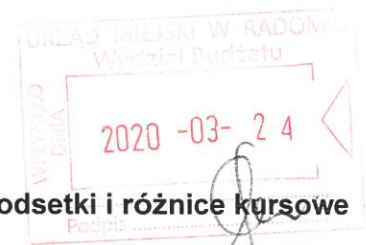


Tabela 1.14. Koszt wytworzenia środków trwałych w budowie, w tym odsetki i różnice kursowe

Lp.	Specyfikacja	Koszt środków trwałych w budowie w ciągu roku obrotowego	w tym:	
			koszt odsetek	koszt różnic kursowych
1.	Zadań kontynuowanych z lat poprzednich i zakończonych w danym roku obrotowym	0,00	0,00	0,00
2.	Zadań kontynuowanych z lat poprzednich, ale jeszcze niezakończonych w danym roku obrotowym	0,00	0,00	0,00
3.	Zadań rozpoczętych i zakończonych w danym roku obrotowym	0,00	0,00	0,00
4.	Zadań rozpoczętych w danym roku obrotowym, ale jeszcze niezakończonych	0,00	0,00	0,00
SUMA		0,00	0,00	0,00


GŁÓWNY KSIĘGOWY
mgr Jolanta Kielbasa


DYREKTOR SZKOŁY
mgr Lukasz Zawistowski

**Tabela 2. Zobowiązania długoterminowe z podziałem według pozycji bilansu, o okresie spłaty:
powyżej roku do 3 lat, powyżej 3 lat do 5 lat, powyżej 5 lat**

Lp.	Specyfikacja zobowiązań według pozycji bilansu	Wartość wykazana w bilansie	z tego:		
			powyżej roku do 3 lat	powyżej 3 lat do 5 lat	powyżej 5 lat
1	Zobowiązania długoterminowe jednostek budżetowych i samorządowych zakładów budżetowych z tytułu:	0,00	0,00	0,00	0,00
1.1.					
2.	Zobowiązania finansowe z tytułu pożyczek i kredytów wykazanych w bilansie z wykonania budżetu	0,00	0,00	0,00	0,00


GŁÓWNY KSIĘGOWY
mgr Jolanta Kielbas


DYREKTOR SZKOŁY
mgr Łukasz Zawistowski